




Satranç Taşları - 2



Satranç Taşları

Taşları kartondan ayırın. Belirtilen kat yerlerinden arkaya ve öne katlayın. Resimli bölümlerin arka yüzüne yapıştırıcı sürüp bu bölümleri sırt sırtı yapıştırarak her bir taşı hazırlayın.