

PIKTOGRAMLAR HER YERDE

Piktogramlar bir nesneyi, bir alanı, bir davranışı ya da bir olayı anlatan çizimlerdir. Bu çizimlerin en önemli özelliği çok basit ve ayrıntı içermiyor olması. Böylece anlatılmak istenen şey farklı yaşlarda, farklı dilleri konuşan ve hatta okuma yazma bilmeyen kişiler tarafından kolayca anlaşılabilir.

Piktogramlarla günlük yaşantımızda sıkça karşılaşırız. Havalimanları, tren garları, alışveriş merkezleri, hastaneler, müzeler gibi pek çok alanın yanı sıra, trafikte, hatta ambalajlarda ve bazı ürünlerin üzerinde çeşitli piktogramlar görebiliriz.


TARİHSEL BİLGİ

Piktogramlar ilk olarak günümüzden binlerce yıl önce yaşamış bazı uygarlıklar tarafından kullanılmış. Örneğin Sümerler döneminde kullanılan çivi yazısında Mısır'da kullanılan hiyerogliflerde piktogramlar yer alır.

Piktogramlarda renk kullanılmaz. Pek çok piktogram yalnızca siyah zemin üzerine beyaz çizim ya da beyaz zemin üzerine siyah çizimden oluşur. Bunun nedeni renklerin farklı kültürler için farklı anlamlar ifade edebilmesidir.



Geri dönüştürülebilir malzeme



Akaryakıt istasyonu



Kırılabilir malzeme



Tuvaletler

MINİ TEST TAHMİN EDİN!



Trafikte tabelalar üzerinde kullanılan bu piktogram ne anlama geliyor olabilir?

- A. Uçak çıkabilir
- B. Havalimanı



Genellikle kolilerin üzerinde yer alan bu piktogram ne anlama geliyor olabilir?

- A. Dikkatli taşıyın
- B. Avucunuzun içinde taşıyın




Bu piktogram ne anlama geliyor olabilir?

- A. Çöp tenekesi
- B. Çöpe atın



Otoparklarda yer alan bu piktogram ne anlama geliyor olabilir?

- A. Tekerlekli sandalye alanı
- B. Engelliler için ayrılmış park yeri



Bazı ambalajların üzerinde yer alan bu piktogram ne anlama geliyor olabilir?

- A. Gıdaya temas eden ambalaj
- B. Paketlenmiş mutfak malzemesi

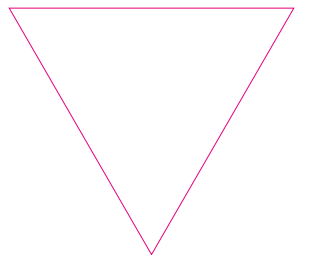

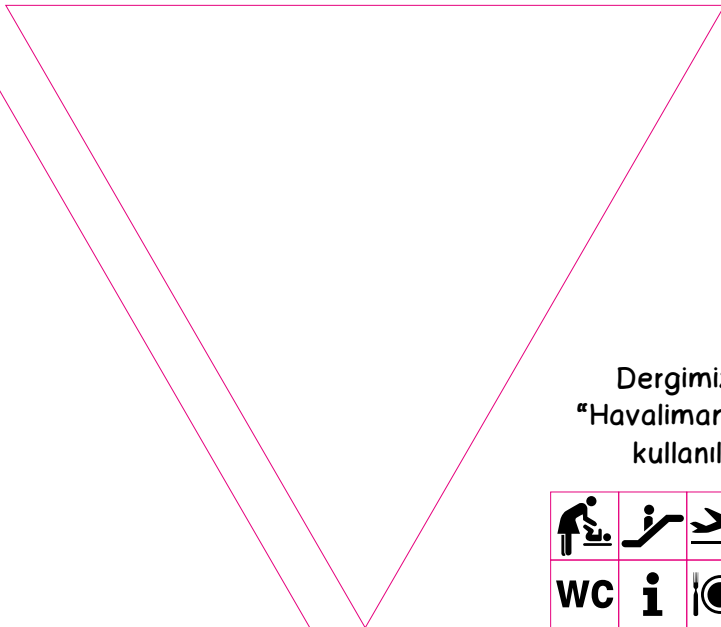






Yanıtlar 64. sayfada.

PIKTOGRAM YAPALIM

Önce evinizde ihtiyaç duyabileceğiniz piktogramlar düşünün. Mutfağın kapısına asılabilecek ve içeriğinin mutfak olduğunu gösteren bir piktogram ya da ayakkabılarınızı koyduğunuz yeri gösteren bir piktogram gibi. Ardından dergimizin ekinde verdiğimiz boş çıkartmalara bu piktogramları çizin. Hazırladığınız çıkartmaları evinizde kullanabilirsiniz.

Piktogramlarınızı çizerken dikkat etmeniz gereken birkaç şey var. Çizimlerin çok basit olmalı. Ayrıca çizim yaparken yalnızca siyah kalem kullanmanız iyi olur. Piktogramlarınızın farklı kültürlerden ve yaşlardan kişiler tarafından anlaşılır olmasına da dikkat edin.

Bu boş çıkartmaları dergimizin içinde yer alan
"Piktogramlar Her Yerde" adlı yazımızın
sonundaki etkinlikte kullanabilirsiniz.



Dergimizin içinde yer alan
"Havalimanında..." adlı etkinlikte
kullanılacak çıkartmalar

