

Böcek Triominosu - 1

Triomino, domino oyununun bir benzeri.
Bu sayımızda sizin için bir böcek triominosu hazırladık.
Haydi kuralları okuyup oyunu oynamaya başlayın.

- Oyun 1-4 kişiyle oynanır.
- Oyuna başlamadan önce triomino kartları yerlerinden çıkarılarak hazırlanır.
- Bir oyuncu kartları ön yüzleri görünmeyecek şekilde dağıtır. Eğer oyun iki kişiyle oynanıyorsa her oyuncuya 9 kart verir; 3 ya da 4 kişiyle oynanıyorsa da 7. Kalan kartlar kapalı bir şekilde üst üste ortaya koyulur.
- Oyuna kimin başlayacağına karar verilir.
- İlk oyuncu elindeki kartlardan herhangi birini yere açık olarak koyarak oyunu başlatır. Sıra diğer oyuncuya geçer.
- Sıradaki oyuncu yerdeki kartın yanına kendi kartlarından birini koyar. Ancak koyacağı kartın üzerindeki böceklerle yerdeki kartın üzerindeki böceklerden en az ikisinin aynı türden olması ve bunların da kartlar yana yana koyulduğunda birbirine denk gelmesi gerekir. İkinci oyuncunun elinde uygun bir kart yoksa ortadan yeni bir kart çeker. Eğer çektiği kart da uygun değilse sıra diğer oyuncuya geçer. Bir oyuncu elindeki kartların hiçbirini yere koyamıyorsa ve ortadaki kartlar da bittiyse sıra diğer oyuncuya geçer. Oyun bu şekilde devam eder.
- Kartların koyulabileceği birkaç yer varsa kart bunlardan herhangi birine koyulabilir.
- Bir oyuncunun elinde kart kalmadığında oyun sona erer. Bu oyuncu oyunu kazanır. Ortada çekilecek kart kalmadığında ve oyuncuların ellerindeki kartları koyabilecekleri uygun yer kalmadığında da oyun sona erer. Bu durumda elinde daha az sayıda kart olan oyuncu oyunu kazanır.



Tahtakurusu



Altınböceği



Mayısböceği




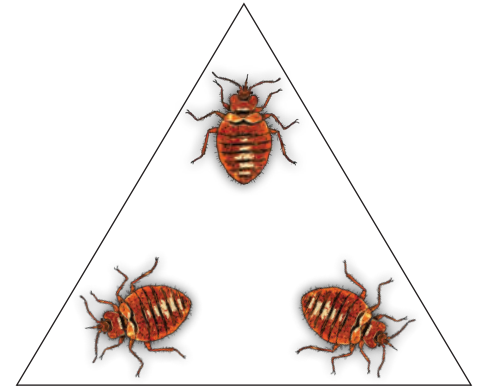
Uğurböceği



Balarısı

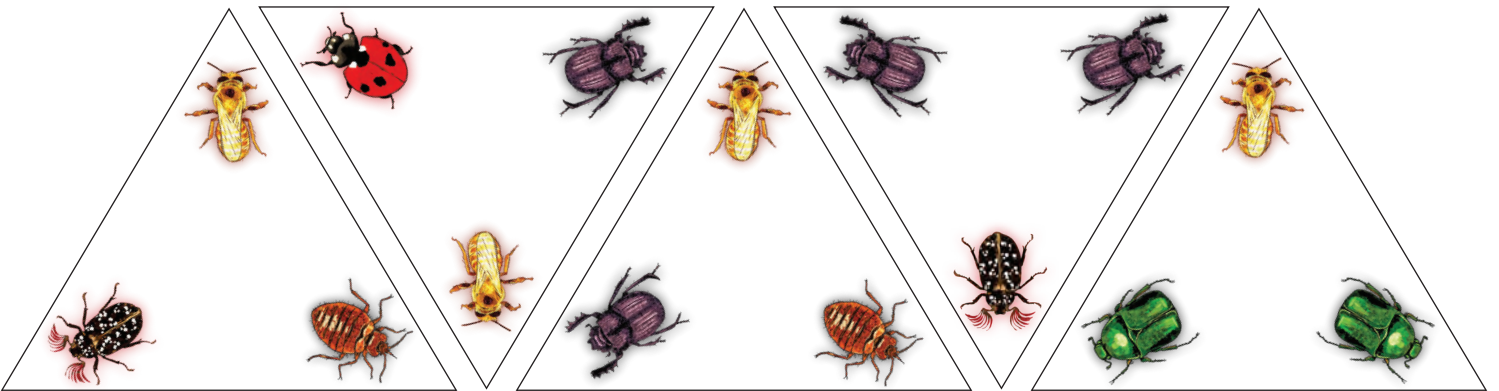

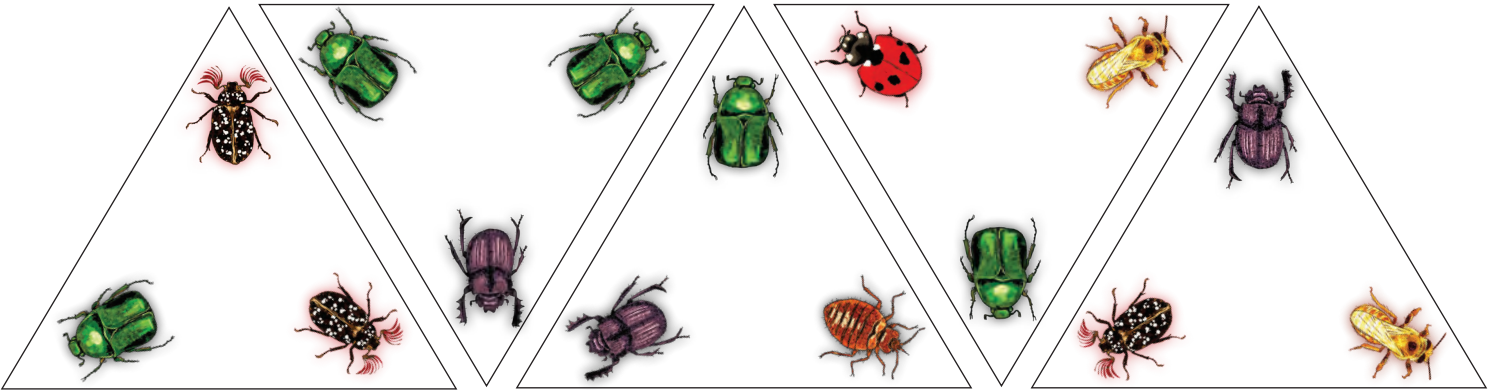




Bokböceği



Kübra Sıvısoğlu
Çizim: Gökçe Akgül

Böcek Triominosu - 2



Böcek Triominosu - 3

