



Kardelenleri Hedef Ku-

- Oyun iki kişiyle oynanır.
- Oyunu oynamak için yandaki oyun alanı, dergimizin ekinde verdiğimiz pullar ve zar gerekir.
- Oyunda amaç oyun alanındaki koyu renkli kutulara yerleştirilen pulları, aynı ancak açık renkli kutulara taşımaktır.
- Oyuna başlamadan önce oyuncular birer renk seçer. Pullarını koyu renkli kutulara yerleştirir.
- Oyuna kimin başlayacağına karar verilir.
- İlk oyuncu zarı atar. Pullarından birini, kutular üzerinde zarda gelen sayı kadar ilerletir.
- Pullar çapraz hariç her yöne ilerletilebilir.
- Oyuncular zarı her atışlarında pullarından yalnızca birini oyun alanında ilerletir.
- Bir oyuncu pulunu zarda gelen sayı kadar ilerlettiğinde bu pul üzerinde diğer oyuncunun pulunun bulunduğu bir kutuya geliyorsa, bu oyuncu diğer oyuncunun pulunu oyun dışına çıkarır. Kendi pulunu bu kutuya koyar. Ancak mavî pullar hem açık hem de koyu mavî renkli kutularda, sarı pullarsa hem açık hem de koyu sarı renkli kutularda korumadadır. Bu kutulardayken pullar diğer oyuncunun pulları tarafından oyun dışına çıkarılamaz.
- Oyuncular pullarını oyun alanındaki hiçbir pulun üzerinden atlatarak ilerletemez.
- Oyunculardan biri oyun alanındaki pullarının tümünü koyu renkli kutulardan açık renkli kutulara taşıdığı anda oyun sona erer.
- Oyuncular oyun alanındaki açık renkli kutulara yerleştirdikleri kendi pullarının sayısı ile, diğer oyuncunun oyun dışına çıkmış pullarının sayısını toplar. Bu sayıdan oyun alanında bulunan ancak açık renkli kutulara yerleştiremedikleri kendi pul sayılarını çıkarırlar. Elde edilen sonuç oyuncuların puanı olur. Puanı yüksek olan oyuncu oyunu kazanır.

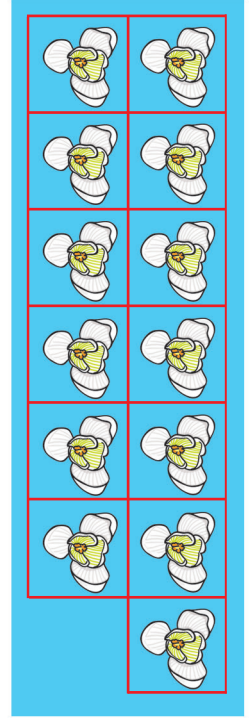
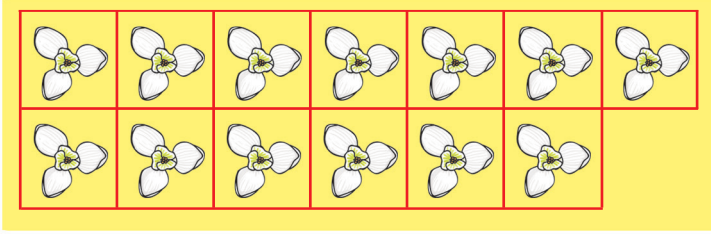


Renklere Taşıma Oyunu



Kardelenleri Hedef Kutulara Taşıma Oyunu - Kardelen Pulları ve Zar

Kardelen pullarını yerlerinden çıkarın.



Zarı yerinden çıkarın. Kat yerlerinden ve kulakçıklardan arkaya katlayın. Kulakçıklara yapıştırıcı sürün ve bir küp oluşturacak şekilde yapıştırın.

